



**IMPOSTA MUNICIPALE
PROPRIA**
DICHIARAZIONE PER L'ANNO
20 _ _ ⁽¹⁾

ESTREMI DI PRESENTAZIONE DELLA DICHIARAZIONE
Riservato all'Ufficio

Comune di

CONTRIBUENTE (compilare sempre)

Codice fiscale (obbligatorio) _____ Telefono PREFISSO _____ NUMERO _____ E-mail _____

Cognome _____ (ovvero Denominazione o Ragione Sociale)

Nome _____ Data di nascita GIORNO MESE ANNO _____ Sesso M F

Comune (e Stato Estero) di nascita _____ Prov. _____

Domicilio fiscale (o Sede legale)
Via, piazza, n. civico, scala, piano, interno _____ C.A.P. _____ Comune (e Stato Estero) _____ Prov. _____

DICHIARANTE (compilare se diverso dal contribuente)

Codice fiscale _____ Natura della carica _____

Cognome _____ (ovvero Denominazione o Ragione Sociale) Telefono PREFISSO _____ NUMERO _____ E-mail _____

Nome _____

Domicilio fiscale
Via, piazza, n. civico, scala, piano, interno _____ C.A.P. _____ Comune (e Stato Estero) _____ Prov. _____

CONTITOLARI (compilare in caso di dichiarazione congiunta)

N. d'ordine (2) _____

Cognome e nome _____ (ovvero Denominazione o Ragione Sociale)

Comune (e Stato Estero) di nascita _____ Prov. _____

Codice fiscale (obbligatorio) _____ Data di nascita GIORNO MESE ANNO _____ Sesso M F

Domicilio fiscale (o Sede legale)
Via, piazza, n. civico, scala, piano, interno _____ C.A.P. _____ Comune (e Stato Estero) _____ Prov. _____

% possesso _____ Detrazione per l'abitazione principale _____ FIRMA _____

N. d'ordine (2) _____

Cognome e nome _____ (ovvero Denominazione o Ragione Sociale)

Comune (e Stato Estero) di nascita _____ Prov. _____

Codice fiscale (obbligatorio) _____ Data di nascita GIORNO MESE ANNO _____ Sesso M F

Domicilio fiscale (o Sede legale)
Via, piazza, n. civico, scala, piano, interno _____ C.A.P. _____ Comune (e Stato Estero) _____ Prov. _____


% possesso _____ Detrazione per l'abitazione principale _____ FIRMA _____

(1) Indicare l'anno a cui si riferisce la dichiarazione.

(2) Indicare il numero d'ordine utilizzato per il quadro descrittivo dell'immobile cui si riferisce la contitolari.

ATTENZIONE: Per le modalità di compilazione leggere attentamente le istruzioni

ORIGINALE PER IL COMUNE



N. d'ordine

Caratteristiche (1) INDIRIZZO (2)

Dati catastali identificativi dell'immobile

sezione foglio particella subalterno categoria/qualità classe n. protocollo anno

Immobile storico o inagibile/inabitabile Valore % possesso Riduzione per terreni agricoli Esenzione

Inizio/termine del possesso o variazione imposta Detrazione per l'abitazione principale Data di ultimazione dei lavori

giorno mese anno giorno mese anno

19 acquisto 20 cessione

AGENZIA DELLE ENTRATE DI ESTREMI DEL TITOLO

N. d'ordine

Caratteristiche (1) INDIRIZZO (2)

Dati catastali identificativi dell'immobile

sezione foglio particella subalterno categoria/qualità classe n. protocollo anno

Immobile storico o inagibile/inabitabile Valore % possesso Riduzione per terreni agricoli Esenzione

Inizio/termine del possesso o variazione imposta Detrazione per l'abitazione principale Data di ultimazione dei lavori

giorno mese anno giorno mese anno

19 acquisto 20 cessione

AGENZIA DELLE ENTRATE DI ESTREMI DEL TITOLO

N. d'ordine

Caratteristiche (1) INDIRIZZO (2)

Dati catastali identificativi dell'immobile

sezione foglio particella subalterno categoria/qualità classe n. protocollo anno

Immobile storico o inagibile/inabitabile Valore % possesso Riduzione per terreni agricoli Esenzione

Inizio/termine del possesso o variazione imposta Detrazione per l'abitazione principale Data di ultimazione dei lavori

giorno mese anno giorno mese anno

19 acquisto 20 cessione

AGENZIA DELLE ENTRATE DI ESTREMI DEL TITOLO

Annotazioni

(1) Indicare: 1. Per terreno; 2. Per area fabbricabile; 3. Per fabbricato con valore determinato sulla base della rendita catastale; 4. Per fabbricato con valore determinato sulla base delle scritture contabili; 5. Per abitazione principale; 6. Per pertinenza; 7.1 Per immobili non produttivi di reddito fondiario, ai sensi dell'art. 43 del TUIR; 7.2 Per immobili posseduti da soggetti passivi IRES; 7.3 Per immobili locati; 8. Per i cosiddetti beni merce.


Attenzione: nel caso in cui si verificano contemporaneamente le ipotesi sub 4 e sub 7, indicare 4.

(2) Indicare: la località, la via o la piazza, il numero civico, la scala, il piano e l'interno.

MODELLO N. TOTALE MODELLI UTILIZZATI N.

Data _____ Firma _____





**IMPOSTA MUNICIPALE
PROPRIA**
DICHIARAZIONE PER L'ANNO
20__ (1)

ESTREMI DI PRESENTAZIONE DELLA DICHIARAZIONE
Riservato all'Ufficio

Comune di

CONTRIBUENTE (compilare sempre)

Codice fiscale (obbligatorio) _____ Telefono PREFISSO _____ NUMERO _____ E-mail _____

Cognome _____ (ovvero Denominazione o Ragione Sociale) _____

Nome _____ Data di nascita GIORNO MESE ANNO _____ Sesso M F

Comune (e Stato Estero) di nascita _____ Prov. _____

Domicilio fiscale (o Sede legale)
Via, piazza, n. civico, scala, piano, interno _____ C.A.P. _____ Comune (e Stato Estero) _____ Prov. _____

DICHIARANTE (compilare se diverso dal contribuente)

Codice fiscale _____ Natura della carica _____

Cognome _____ (ovvero Denominazione o Ragione Sociale) _____ Telefono PREFISSO _____ NUMERO _____ E-mail _____

Nome _____

Domicilio fiscale
Via, piazza, n. civico, scala, piano, interno _____ C.A.P. _____ Comune (e Stato Estero) _____ Prov. _____

CONTITOLARI (compilare in caso di dichiarazione congiunta)

N. d'ordine (2) _____

Cognome e nome _____ (ovvero Denominazione o Ragione Sociale) _____

Comune (e Stato Estero) di nascita _____ Prov. _____

Codice fiscale (obbligatorio) _____ Data di nascita GIORNO MESE ANNO _____ Sesso M F

Domicilio fiscale (o Sede legale)
Via, piazza, n. civico, scala, piano, interno _____ C.A.P. _____ Comune (e Stato Estero) _____ Prov. _____

% possesso _____ Detrazione per l'abitazione principale _____ FIRMA _____

N. d'ordine (2) _____

Cognome e nome _____ (ovvero Denominazione o Ragione Sociale) _____

Comune (e Stato Estero) di nascita _____ Prov. _____

Codice fiscale (obbligatorio) _____ Data di nascita GIORNO MESE ANNO _____ Sesso M F


Domicilio fiscale (o Sede legale)
Via, piazza, n. civico, scala, piano, interno _____ C.A.P. _____ Comune (e Stato Estero) _____ Prov. _____

% possesso _____ Detrazione per l'abitazione principale _____ FIRMA _____

(1) Indicare l'anno a cui si riferisce la dichiarazione.
(2) Indicare il numero di ordine utilizzato per il quadro descrittivo dell'immobile cui si riferisce la contitolari.

ATTENZIONE: Per le modalità di compilazione leggere attentamente le istruzioni

COPIA PER IL CONTRIBUENTE



N. d'ordine	Caratteristiche (1) 1 <input style="width:30px;" type="text"/>		INDIRIZZO (2) 2 <input style="width:750px;" type="text"/>													
Dati catastali identificativi dell'immobile																
3	sezione	4	foglio	5	particella	6	subalterno	7	categoria/qualità	8	classe	9	n. protocollo	10	anno	
11	Immobile storico o inagibile/inabitabile		12	Valore			13	% possesso		14	Riduzione per terreni agricoli		15	Esenzione		
16			Inizio/termine del possesso o variazione imposta			17			Detrazione per l'abitazione principale			18			Data di ultimazione dei lavori	
giorno			mese			anno			giorno			mese			anno	
AGENZIA DELLE ENTRATE DI											ESTREMI DEL TITOLO					
19	acquisto		20	cessione												

N. d'ordine	Caratteristiche (1) 1 <input style="width:30px;" type="text"/>		INDIRIZZO (2) 2 <input style="width:750px;" type="text"/>													
Dati catastali identificativi dell'immobile																
3	sezione	4	foglio	5	particella	6	subalterno	7	categoria/qualità	8	classe	9	n. protocollo	10	anno	
11	Immobile storico o inagibile/inabitabile		12	Valore			13	% possesso		14	Riduzione per terreni agricoli		15	Esenzione		
16			Inizio/termine del possesso o variazione imposta			17			Detrazione per l'abitazione principale			18			Data di ultimazione dei lavori	
giorno			mese			anno			giorno			mese			anno	
AGENZIA DELLE ENTRATE DI											ESTREMI DEL TITOLO					
19	acquisto		20	cessione												

N. d'ordine	Caratteristiche (1) 1 <input style="width:30px;" type="text"/>		INDIRIZZO (2) 2 <input style="width:750px;" type="text"/>													
Dati catastali identificativi dell'immobile																
3	sezione	4	foglio	5	particella	6	subalterno	7	categoria/qualità	8	classe	9	n. protocollo	10	anno	
11	Immobile storico o inagibile/inabitabile		12	Valore			13	% possesso		14	Riduzione per terreni agricoli		15	Esenzione		
16			Inizio/termine del possesso o variazione imposta			17			Detrazione per l'abitazione principale			18			Data di ultimazione dei lavori	
giorno			mese			anno			giorno			mese			anno	
AGENZIA DELLE ENTRATE DI											ESTREMI DEL TITOLO					
19	acquisto		20	cessione												

Annotazioni

(1) Indicare: 1. Per terreno; 2. Per area fabbricabile; 3. Per fabbricato con valore determinato sulla base della rendita catastale; 4. Per fabbricato con valore determinato sulla base delle scritture contabili; 5. Per abitazione principale; 6. Per pertinenza; 7.1 Per immobili non produttivi di reddito fondiario, ai sensi dell'art. 43 del TUIR; 7.2 Per immobili posseduti da soggetti passivi IRES; 7.3 Per immobili locati; 8. Per i cosiddetti beni merce.

Attenzione: nel caso in cui si verificano contemporaneamente le ipotesi sub 4 e sub 7, indicare 4.

(2) Indicare: la località, la via o la piazza, il numero civico, la scala, il piano e l'interno.

MODELLO N. TOTALE MODELLI UTILIZZATI N. Data _____ Firma _____

