

*- Indicatori utilizzati -*

Seguono gli indicatori obbligatori nel bilancio di previsione 2019-2021 che riportano i dati presenti in bilancio, ma che non possono che essere considerati solo indicativi, e che assumeranno in seguito una più incisiva valenza descrittiva, al momento dell'approvazione dei dati del bilancio di previsione 2019-2021 a fine anno.

Segue poi l'esposizione utile a rappresentare la situazione strutturale del comune attraverso l'esposizione di dati di una serie di indicatori finanziari che interessano aspetti diversi della gestione dell'Ente.

Si riportano di seguito i principali indicatori che normalmente vengono scelti ed allegati ai documenti che riguardano il Piano delle Performance e il Controllo strategico:

- *Grado di autonomia dell'Ente;*
- *Pressione fiscale locale e restituzione erariale pro-capite;*
- *Grado di rigidità del bilancio;*
- *Grado di rigidità pro-capite;*
- *Costo del personale;*



## *Grado di autonomia finanziaria*

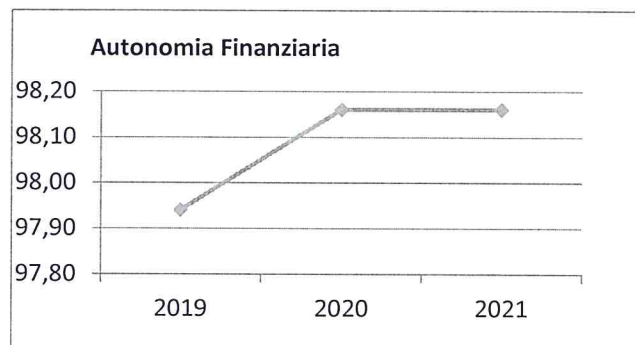
Le entrate correnti costituiscono le risorse destinate alla gestione dei servizi comunali; di questo importo complessivo le entrate tributarie ed extratributarie indicano la parte direttamente o indirettamente reperita dall'ente. I trasferimenti correnti dello Stato, Regione ed altri enti formano invece le entrate derivate, quali risorse di terzi destinate a finanziare parte della gestione corrente.

Il grado di autonomia finanziaria rappresenta un indice della capacità dell'ente di reperire con mezzi propri le risorse necessarie al finanziamento di tutte le spese di funzionamento dell'apparato comunale, erogazione di servizi ecc...

L'analisi dell'autonomia finanziaria assume una crescente rilevanza in un periodo di forte decentramento e di progressiva fiscalizzazione locale. Il sistema finanziario degli enti locali, in passato basato prevalentemente sui trasferimenti statali, è ora basato prevalentemente sull'autonomia finanziaria dei Comuni, ossia sulla capacità dell'ente di reperire, con mezzi propri, le risorse da destinare al soddisfacimento dei bisogni della collettività.

Va tuttavia rilevato, nell'analisi dell'indicatore in oggetto che, per disposizione di legge, essendo collocata tra le entrate tributarie la voce di trasferimento dallo Stato per Fondo di solidarietà comunale il dato risultante non rappresenta al 100% un indicatore di prelievo diretto al cittadino.

<b>Autonomia Finanziaria</b>	<i>Anno 2019</i>	<i>Anno 2020</i>	<i>Anno 2021</i>
<u>Entrate tributarie + Entrate extratributarie</u> <u>Entrate Correnti</u>	97,94 %	98,16 %	98,16 %

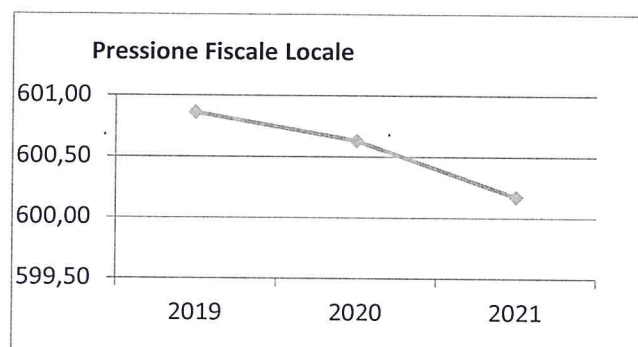




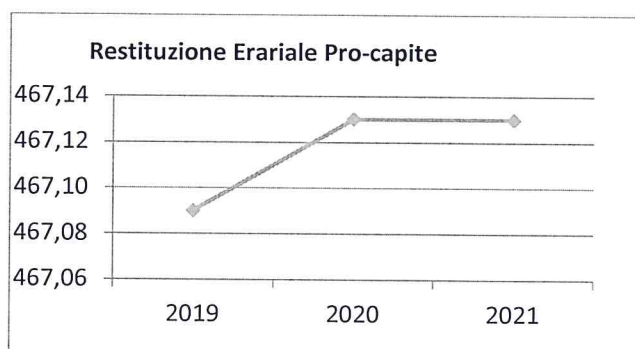
## *Pressione fiscale locale e restituzione erariale pro-capite*

Sono indicatori che consentono di individuare la pressione fiscale pro-capite e quanto viene trasferito pro-capite dallo Stato. Nell'esposizione dei dati dei suddetti indici va tenuto conto di quanto indicato al comma precedente in merito alla collocazione in bilancio della voce di Fondo di Solidarietà

<b>Pressione entrate proprie pro-capite</b>	<i>Anno 2019</i>	<i>Anno 2020</i>	<i>Anno 2021</i>
<u>Entrate tributarie + Entrate extratributarie</u> <u>N.Abitanti</u>	€ 600,86	€ 600,63	€ 600,17



<b>Pressione tributaria pro-capite</b>	<i>Anno 2019</i>	<i>Anno 2020</i>	<i>Anno 2021</i>
<u>Entrate tributarie</u> <u>N.Abitanti</u>	€ 467,09	€ 467,13	€ 467,13

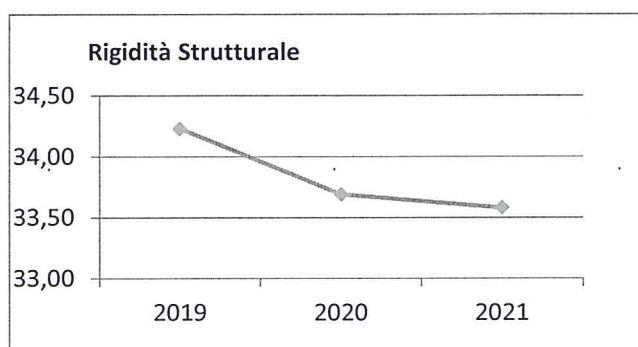




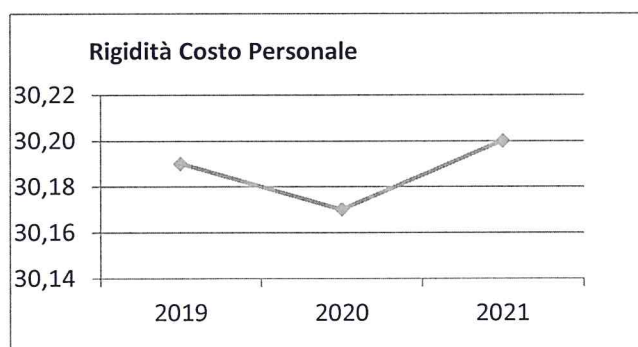
## *Rigidità del bilancio*

L'indicatore di rigidità del bilancio viene normalmente rappresentato dal rapporto tra Spese del personale e Oneri per il rimborso dei mutui rispetto alle entrate correnti. L'indice indica quindi la quota di bilancio che risulta libera per essere utilizzata per spese di esercizio.

<b>Rigidità strutturale</b>	<i>Anno 2019</i>	<i>Anno 2020</i>	<i>Anno 2021</i>
<u>Spese personale + Rimborso mutui + interessi</u> <u>Entrate Correnti</u>	34,23 %	33,69 %	33,58 %

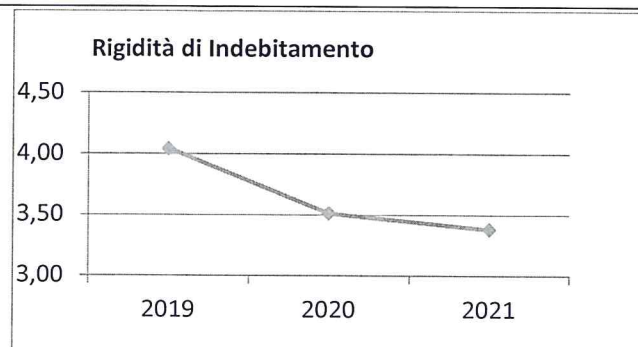


<b>Rigidità costo personale</b>	<i>Anno 2019</i>	<i>Anno 2020</i>	<i>Anno 2021</i>
<u>Spese personale + Irap</u> <u>Entrate Correnti</u>	30,19 %	30,17 %	30,20 %



<b>Rigidità indebitamento</b>	<i>Anno 2019</i>	<i>Anno 2020</i>	<i>Anno 2021</i>
<u>Rimborso mutui + interessi</u> <u>Entrate Correnti</u>	4,04 %	3,51 %	3,38 %

## Documento Unico di Programmazione 2019/2021

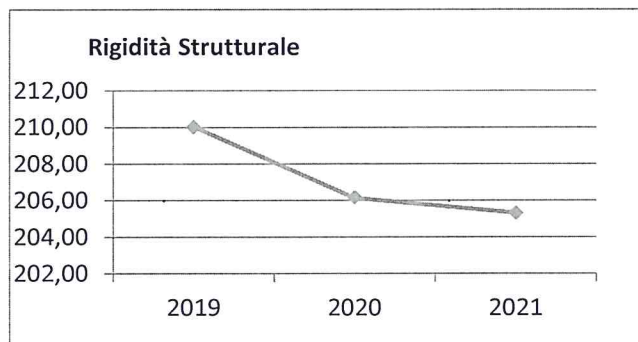




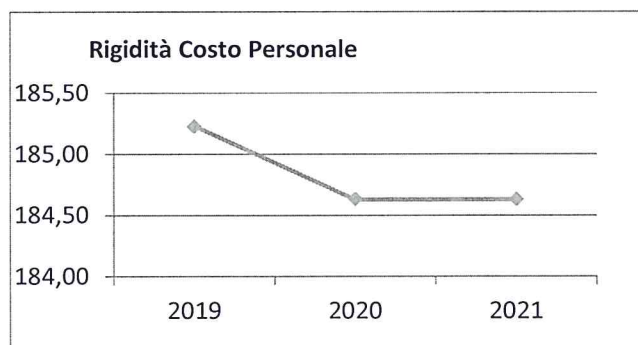
## Grado di rigidità pro-capite

Il grado di rigidità del bilancio va valutato in relazione alle dimensioni demografiche del comune e quindi al numero di abitanti e serve ad esprimere il costo pro-capite a carico di ciascun cittadino.

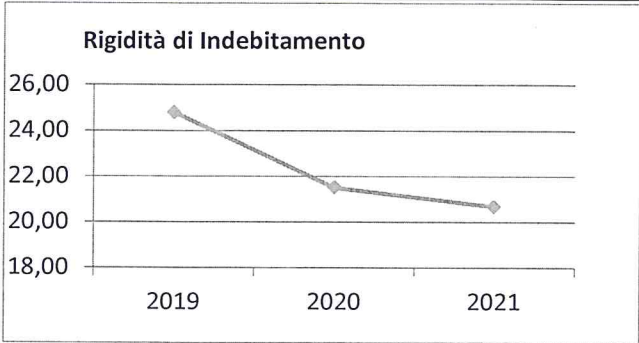
<b>Rigidità strutturale pro-capite</b>	<i>Anno 2019</i>	<i>Anno 2020</i>	<i>Anno 2021</i>
<u>Spese personale +Irap + Rimborso mutui + interessi</u> <u>N.Abitanti</u>	210,03 €	206,14 €	205,31 €



<b>Rigidità costo personale pro-capite</b>	<i>Anno 2019</i>	<i>Anno 2020</i>	<i>Anno 2021</i>
<u>Spese personale</u> <u>N abitanti</u>	185,23 €	184,63 €	184,63 €



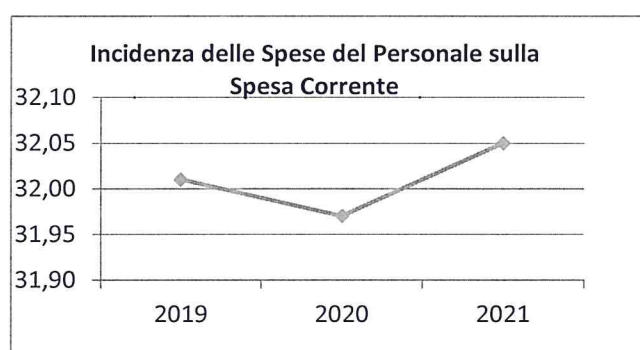
<b>Rigidità indebitamento pro-capite</b>	<i>Anno 2019</i>	<i>Anno 2020</i>	<i>Anno 2021</i>
<u>Rimborso mutui + interessi</u> <u>N.abitanti</u>	24,80 €	21,51 €	20,68 €



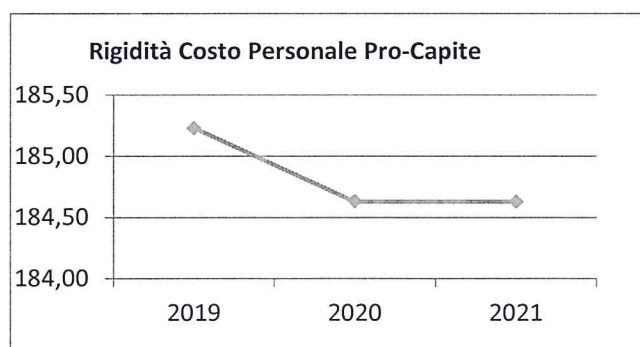
## Costo del Personale

L'incidenza del costo del personale si misura prendendo a riferimento il costo del personale rispetto al totale delle spese correnti per valutare l'incidenza delle spese di personale sulle spese correnti di bilancio oppure prendendo a riferimento il costo di personale rispetto alle entrate correnti per valutare quanta parte delle entrate correnti è assorbita da spese di personale oppure, ancora, prendendo a riferimento il costo del personale rispetto alla popolazione.

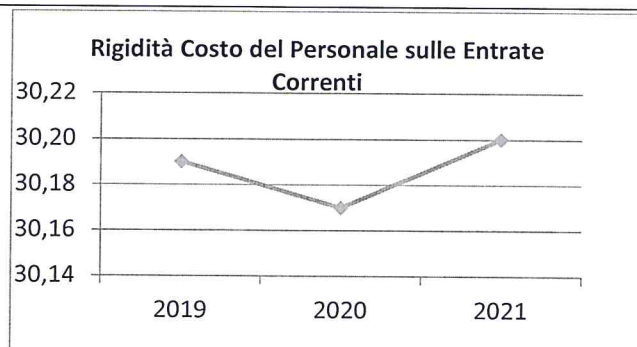
<b>Incidenza spese personale su spesa corrente</b>	<i>Anno 2019</i>	<i>Anno 2020</i>	<i>Anno 2021</i>
<u>Spese personale</u> <u>Spese correnti</u>	32,01 %	31,97 %	32,05 %



<b>Rigidità costo personale pro-capite</b>	<i>Anno 2019</i>	<i>Anno 2020</i>	<i>Anno 2021</i>
<u>Spese personale</u> <u>N abitanti</u>	185,23 €	184,63 €	184,63 €



<b>Rigidità costo personale su entrata corrente</b>	<i>Anno 2019</i>	<i>Anno 2020</i>	<i>Anno 2021</i>
<u>Spesa personale + Irap</u> <u>Entrate correnti</u>	30,19 %	30,17 %	30,20 %



*Analisi investimenti previsti e realizzazione opere pubbliche*

*Di seguito si allega il Piano delle OO.PP. per il triennio 2019-2020 raccordato ai dati del bilancio di previsione*



ALLEGATO I - SCHEDA A : PROGRAMMA TRIENNALE DELLE OPERE PUBBLICHE 2019/2021

DELL'AMMINISTRAZIONE DEL COMUNE DI CAMERI

QUADRO DELLE RISORSE NECESSARIE ALLA REALIZZAZIONE DEL PROGRAMMA (1)

TIPOLOGIA RISORSE	Arco temporale di validità del programma			Importo Totale
	Disponibilità finanziaria			
	Primo anno	Secondo anno	Terzo anno	
risorse derivanti da entrate aventi destinazione vincolata per legge	0,00	0,00	0,00	0,00
risorse derivanti da entrate acquisite mediante contrazione di mutuo	400.000,00	0,00	0,00	400.000,00
risorse acquisite mediante apporti di capitali privati	0,00	0,00	0,00	0,00
stanziamenti di bilancio	0,00	0,00	0,00	0,00
finanziamenti acquisibili ai sensi dell'articolo 3 del decreto-legge 31 ottobre 1990, n. 310, convertito con modificazioni dalla legge 22 dicembre 1990, n. 403	0,00	0,00	0,00	0,00
risorse derivanti da trasferimento di immobili ex art. 191, D.Lgs. 50/2016	0,00	0,00	0,00	0,00
Altra tipologia	0,00	1.510.000,00	945.000,00	2.455.000,00
<b>Totale</b>	400.000,00	1.510.000,00	945.000,00	2.855.000,00

Note

Il referente del programma  
Geom. Giuliano CRESPI

(1) I dati del quadro delle risorse sono calcolati come somma delle informazioni elementari relative a ciascun intervento di cui alla scheda E e alla scheda C. Dette informazioni sono acquisite dal sistema (software) e rese disponibili in banca dati ma non visualizzate nel programma.





ALLEGATO I - SCHEDA D: PROGRAMMA TRIENNALE DELLE OPERE PUBBLICHE 2019/2021  
DELL'AMMINISTRAZIONE DEL COMUNE DI CAMERI  
ELENCO DEGLI INTERVENTI DEL PROGRAMMA

Numero intervento CUI (1)	Cod. Int. Amm. (2)	Codice CUP (3)	Annuale nella quale si prevede di dare avvio alla realizzazione dell'intervento (4)	Responsabile del procedimento (5)	lotto funzionale (6)	lavoro complessivo (7)	codice ISTAT			Localizzazione - codice NUTS	Tipologia	Settore e sottosectore intervento	Descrizione dell'intervento	Livello di priorità (7)	STIMA DEI COSTI DELL'INTERVENTO (8)					Intervento aggiuntivo o di modifica programma (12)		
							Reg	Prov	Com						Primo anno	Secondo anno	Terzo anno	Costi su annualità successive (9)	Valore degli eventuali immobili di cui alla scheda C collegati all'intervento (10)		Scadenza temporale ultima data di pagamento dell'eventuale finanziamento derivante da contazione di studio	Apporto di capitale privato (11)
001417300320182018	N0022018	H87H1700450003	2019	Giuliano Crespi	si	no	001	003	032	06	A01.01	RISQUALIFICAZIONE E RIQUALIFICAZIONE DELLA STRADA S. PIETRO VIA F. BARACCIO	1	€ 400.000,00	€ 0,00	€ 0,00	€ 400.000,00	€ 0,00	31.12.2019	€ 0,00		
0014173003201832018	N0032018	H81E1606060001	2020	Giuliano Crespi	si	no	001	003	032	07	A05.08	ACQUISIZIONE E RISTRUTTURAZIONE DELLA SCUOLA ELEMENTARE VIA MANZONI 8	1	€ 0,00	€ 700.000,00	€ 0,00	€ 700.000,00	€ 0,00		€ 0,00		
0014173003201912019	N0012019	H87H1800160005	2020	Giuliano Crespi	si	no	001	003	032	06	A01.01	RISQUALIFICAZIONE E RIQUALIFICAZIONE DELLA STRADA S. PIETRO VIA F. BARACCIO	1	€ 0,00	€ 810.000,00	€ 0,00	€ 810.000,00	€ 0,00	31.12.2021	€ 0,00		
0014173003201842018	N0042018	H81E1800007001	2021	Giuliano Crespi	si	no	001	003	032	07	A05.08	ACQUISIZIONE E RISTRUTTURAZIONE DELLA SCUOLA ELEMENTARE VIA MANZONI 27	1	€ 0,00	€ 0,00	€ 945.000,00	€ 0,00		€ 0,00		€ 0,00	

**Note**  
 (1) Numero intervento = cf amministrazione + prima annualità del primo programma nel quale l'intervento è stato inserito + stato inserito + progressivo di 5 cifre della prima annualità del primo programma  
 (2) Numero ordine biennalmente indicato dall'amministrazione in base a proprio sistema di codifica  
 (3) Rapporto nome e cognome del responsabile del procedimento  
 (4) Ripetere nome e cognome del responsabile del procedimento  
 (5) Indica se lotto funzionale secondo la definizione di cui all'art. 3, comma 1, lettera e) del D.Lgs. 50/2016  
 (6) Indica se lavoro complessivo secondo la definizione di cui all'art. 3, comma 1, lettera f) del D.Lgs. 50/2016  
 (7) Indica se lavoro complessivo secondo la definizione di cui all'art. 3, comma 1, lettera g) del D.Lgs. 50/2016  
 (8) Al sensi dell'art. 4, comma 6, del D.Lgs. 50/2016, l'importo complessivo dell'opera e per la riqualificazione, riqualificazione ed eventuale bonifica del sito  
 (9) Importo complessivo ai sensi dell'articolo 3, comma 6, ivi inclusa le spese eventualmente sostenute antecedentemente alla prima annualità  
 (10) Ripetere il valore dell'eventuale immobile trasferito di cui al corrispondente immobile indicato nella scheda C  
 (11) Importo del capitale privato come quota parte del costo totale  
 (12) Indica se l'intervento è stato aggiunto o stato modificato o aggiunto o modificato a seguito di modifica in corso d'anno ai sensi dell'art. 5, commi 1 e 11. Tale campo, come la relativa nota e tabella, compilano solo in caso di modifica del programma

Tabella D.1  
 Cf. Caratterizzazione Sistema CUP: codice tipologia intervento per natura intervento 03 - realizzazione di lavori pubblici (opere e impiantistica)

Tabella D.2  
 Cf. Caratterizzazione Sistema CUP: codice settore e sottosectore intervento

Tabella D.3  
 1. priorità massima  
 2. priorità media  
 3. priorità minima

Tabella D.4  
 1. società partecipata  
 2. concessione di costruzione e gestione  
 3. sponsorizzazione  
 4. società partecipata o di scopo  
 5. finanziamento finanziario  
 6. altro

Tabella D.5  
 1. modifica ex art. 5, comma 9, lettera b)  
 2. modifica ex art. 5, comma 9, lettera c)  
 3. modifica ex art. 5, comma 9, lettera d)  
 4. modifica ex art. 5, comma 9, lettera e)  
 5. modifica ex art. 5, comma 11

Ulteriori dati (campi da compilare non visualizzati nel Programma triennale)

Responsabile del procedimento		Giuliano Crespi	
Codice fiscale del responsabile del procedimento		CRGGLRSHETP95P	
Quadro delle risorse necessarie per la realizzazione dell'intervento			
Tipologia di risorse	Importo complessivo	Importo annuo	Importo annuo
risorse finanziarie	400.000,00	0,00	0,00
risorse acquisite mediante appalti di capitali privati	0,00	0,00	0,00
stanziamenti di bilancio	0,00	0,00	0,00
risorse derivanti da finanziamenti a titolo di contributo	0,00	0,00	0,00
Altra tipologia	0,00	0,00	0,00
	0,00	1.510.000,00	945.000.000,00

Il referente del programma  
 Giuliano Crespi



***Programmi e progetti di investimento in corso di esecuzione e non ancora conclusi***

In riferimento agli investimenti e ai progetti in corso di esecuzione si segnalano i seguenti non ancora ultimati:

<i>Articolo</i>	<i>Descrizione</i>	<i>Impegnato (Cp + Rs)</i>	<i>Pagato (Cp + Rs)</i>	<i>Residui da Riportare</i>
20 / 2792 / 2	Acquisti attrezzature per impianti sportivi	9.917,79	0,00	9.917,79
6130 / 2540 / 1	Manutenzione straordinaria di immobili comunali - parz. ril. IVA	84.562,04	72.971,63	11.590,41
6130 / 2540 / 3	interventi vari di manutenzione sulle strade comunali	32.792,13	4.183,90	28.608,23
6130 / 2540 / 4	Manutenzione straordinaria di immobili comunali -	64.467,05	62.829,04	1.638,01
6130 / 2540 / 6	Messa in sicurezza immobili comunali - 2^ lotto	1.663,51	0,00	1.663,51
6130 / 2540 / 7	Manutenzione straordinaria di immobili comunali - messa in sicurezza 3 lotto	320.000,00	83.871,92	236.128,08
6130 / 2540 / 8	Messa a norma archivio Palazzo municipale	380.000,00	0,00	380.000,00
6130 / 2549 / 1	Ristrutturazione immobile di via Italia (ex Bagnati)	102.649,00	0,00	102.649,00
6130 / 2549 / 2	Ristrutturazione edilizia immobile Casa Bertozzi	80.000,00	0,00	80.000,00
6130 / 2551 / 1	acquisto terreni per realizzazione ampliamento via Ticino	644,72	0,00	644,72
6180 / 2535 / 1	Spese per progettazioni - parz. ril. IVA	8.428,72	0,00	8.428,72
6270 / 2503 / 1	Acquisto attrezzature per l'ufficio tecnico	1.406,29	1.369,69	36,60
6270 / 2503 / 3	Acquisto attrezzature per immobili comunali	6.344,00	0,00	6.344,00
6270 / 2503 / 4	Acquisto scaffali per nuovo archivio comunale	60.000,00	0,00	60.000,00
6770 / 2507 / 1	Acquisto attrezzature per l'ufficio polizia	1.019,30	391,00	628,30
6770 / 2510 / 1	progetto sicurezza	3.165,50	0,00	3.165,50
7130 / 2639 / 1	Pavimentazione cortile scuole elementari	1.490,58	0,00	1.490,58
7230 / 2643 / 1	Manutenzione straordinaria edifici scolastici	5.448,52	0,00	5.448,52
7230 / 2645 / 1	Adeguamento alle norme di sicurezza e riqualificazione edifici scuole elementari e medie	246.500,00	185.192,44	61.307,56
7830 / 2802 / 1	Lavori di completamento area esterna nuova palestra polifunzionale - 1° lotto	5.805,53	0,00	5.805,53
8230 / 2814 / 1	Asfaltatura Via Cavour	270.000,00	203.465,92	66.534,08
8230 / 2814 / 2	Riqualificazione e messa in sicurezza di Via Novara	400.000,00	0,00	400.000,00
8530 / 2911 / 1	Acquisizione aree per servizi	5.424,00	0,00	5.424,00
8570 / 2694 / 1	Acquisto attrezzature per l'ufficio urbanistica	10.858,43	5.862,53	4.995,90
8580 / 2687 / 1	Incarichi per progettazioni	24.739,67	16.619,35	8.120,32
8580 / 2687 / 4	Incarichi per progettazioni - controlli	1.776,32	0,00	1.776,32

## Documento Unico di Programmazione 2019/2021

	area di cava			
8590 / 2689 / 1	Rimborso oneri di urbanizzazione	100.000,00	0,00	100.000,00
8590 / 2908 / 1	Restituzione oneri concessori	732,16	0,00	732,16
9030 / 2781 / 1	Progetto di riqualificazione del verde urbano	470,00	0,00	470,00
9090 / 2790 / 1	Contributo Comune di Galliate per canile sanitario	5.988,52	4.989,94	998,58
9130 / 2777 / 1	Manutenzione straordinaria immobile asilo nido - ril. IVA	2.124,24	317,21	1.807,03
9530 / 2729 / 1	Lavori di messa in sicurezza vecchio impianto illuminazione votiva cimitero	21.896,67	0,00	21.896,67
9530 / 2735 / 1	Ampliamento cimitero comunale - 2° lotto	2.154,14	0,00	2.154,14
9730 / 2847 / 2	Manutenzione straordinaria area mercato	580,04	0,00	580,04
10920 / 2850 / 2	protocollo intesa nuovo polo ristorazione SS 32	2.967,12	0,00	2.967,12
10920 / 2850 / 4	Ricollocazione aree produttive	18.670,59	7.513,83	11.156,76
	<b>TOTALE:</b>	<b>2.284.686,58</b>	<b>649.578,40</b>	<b>1.635.108,18</b>

## *Tributi e tariffe dei servizi pubblici*

La politica tributaria e tariffaria di questa Amministrazione è improntata al mantenimento invariato dei valori già proposti nell'anno 2018 e precedenti.

### *Fiscalità Locale*

Le aliquote e le tariffe relative alle principali imposte e tasse comunali e stabilite con apposita delibera di consiglio comunale sono le seguenti:

#### *IUC – IMU*

<i>Fattispecie</i>	<i>Aliquota</i>
Abitazione principale e relative pertinenze (solo categorie A/1, A/8 e A/9)	0,40
Unità immobiliari concesse in uso gratuito a parenti	0,81
Aliquota generale	0,81
Terreni agricoli	0,81
Aree edificabili ad uso cava	0,81
Aree edificabili	0,81
Altri fabbricati	0,81
Immobili ATC	0,40
Detrazione per abitazione principale	200,00

#### *IUC – TASI*

<i>Fattispecie imponibile</i>	<i>Aliquota</i>
Abitazione principale e immobili ad essa assimilati	1,50
Altri fabbricati e aree fabbricabili	1,50
Fabbricati rurali strumentali	1,00

#### *IUC- TARI*

I dati delle tariffe e la definizione dei valori finali avverrà successivamente con delibera di consiglio comunale.

#### *ALTRE TARIFFE*

Le tariffe dei servizi pubblici sono state approvate con delibera n. 184 del 29.11.2018 e quelle dei servizi a domanda individuale con delibera n. 183 del 29.11.2018 e qui di seguito allegate.

Verrà introdotta la tassa di soggiorno con apposito regolamento e definizione della tariffa.



**1. PESO PUBBLICO**

Costo di ciascun gettone occorrente per la pesatura € 4,00

Peso lordo fino al 10 t.	1 gettone
Peso lordo da 10,001 a 30 t.	2 gettoni
Peso lordo da 30,001 a 45 t.	3 gettoni
Peso lordo oltre 45 t.	4 gettoni

## 2. USO STRUTTURE SPORTIVE

### • PALESTRA CENTRO SPORTIVO POLIFUNZIONALE (SPORT CUBE)

	2018
Per ogni giorno o frazione di giorno di utilizzo della palestra, compresi gli spogliatoi, per associazioni non locali. Al giorno	300,00
Per ogni giorno o frazione di giorno di utilizzo della palestra, compresi gli spogliatoi, per associazioni locali. Al giorno	200,00
Tariffa oraria (fino ad un periodo non superiore a cinque ore al giorno) associazioni non locali	25,00

**Il limite orario non si applica alle convenzioni in corso.**

### • CAMPO SPORTIVO COMUNALE

	2018
Per ogni giorno o frazione di giorno di utilizzo Campo di Calcio, compresi gli spogliatoi, per associazioni non locali. Al giorno	300,00
Per ogni giorno o frazione di giorno di utilizzo Campo di calcio, compresi gli spogliatoi, per associazioni locali. Al giorno	200,00
Per ogni giorno o frazione di giorno di utilizzo Campo di calcio, esclusi gli spogliatoi, per associazioni non locali. Al giorno	200,00
Per ogni giorno o frazione di giorno di utilizzo Campo di calcio, esclusi gli spogliatoi, per associazioni locali. Al giorno	100,00

### • PALESTRA Scuola Media Tadini

	2018
Per ogni giorno o frazione di giorno di utilizzo della palestra, compresi gli spogliatoi, per associazioni non locali. Al giorno	200,00
Per ogni giorno o frazione di giorno di utilizzo della palestra, compresi gli spogliatoi, per associazioni locali. Al giorno	100,00

**Il limite orario non si applica alle convenzioni in corso.**

### • PALESTRA Scuola Elementare di via Manzoni

	2018
Per ogni giorno o frazione di giorno di utilizzo della palestra, compresi gli spogliatoi, per associazioni non locali. Al giorno	100,00
Per ogni giorno o frazione di giorno di utilizzo della palestra, compresi gli spogliatoi, per associazioni locali. Al giorno	50,00
Tariffa oraria (fino ad un periodo non superiore a cinque ore al giorno)	3,00



**PALESTRA CENTRO SPORTIVO POLIFUNZIONALE (SPORT CUBE) SALETTA SPINNING**

	2018
Tariffa oraria giornaliera (ore 10.00 - 22.00)	30,00
Supplemento tariffa giornaliera (ore 22.00 - 24.00)	10,00

**Il limite orario non si applica alle convenzioni in corso.**

**• PALESTRA CENTRO SPORTIVO POLIFUNZIONALE (SPORT CUBE)**

	2018
Tariffa oraria (fino ad un periodo non superiore a cinque ore al giorno) associazioni locali	7,00

**Il limite orario non si applica alle convenzioni in corso.**

**• PALESTRA Scuola Media Tadini**

	2018
Tariffa oraria (fino ad un periodo non superiore a cinque ore al giorno)	7,00

**Il limite orario non si applica alle convenzioni in corso.**

**LE TARIFFE DI UTILIZZO DELLE STRUTTURE SI INTENDONO PIU' I.V.A.**

### **3. SERVIZIO ASILO NIDO**

La compartecipazione mensile al costo del servizio, per coloro che richiedono la tariffa agevolata, all'interno delle quote minime e massime stabilite, viene determinata sulla base della seguente tabella:

FASCIA	VALORE ISEE	PERCENTUALE SUL VALORE ISEE	TARIFFA
		2018	2018
A	Fino a € 8.000,00		70,00
B	Da € 8.000,01 ad € 11.000,00	1,20	
C	Da € 11.000,01 ad € 13.500,00	1,35	
D	Da € 13.500,01 ad € 16.000,00	1,50	
E	Da € 16.000,01 ad € 18.500,00	1,55	
F	Da € 18.500,01 ad € 22.000,00	1,60	
G	Oltre 22.000,00		380,00

Alle famiglie non residenti non possono essere applicate tariffe agevolate. Ad esse si applica la tariffa massima e concorreranno al pagamento della retta dal mese di entrata al nido del bambino sino al mese di giugno.

Per tutte le altre agevolazioni si rimanda a quanto previsto dalla Disciplina Generale delle tariffe dei servizi socio educativi per la prima infanzia approvata con deliberazione del C.C. n. 17 del 12/4/2011.

- **Le tariffe stabilite per la partecipazione all'attività "Spazio famiglie" è fissata nella misura di**

Quota di iscrizione per bambini da 6 a 12 mesi

Quota di iscrizione per bambini da 12 a 36 mesi

Quota iscrizione fascia unica

€ 20,00

- **Tariffa per frequenza al centro estivo**

FASCIA	VALORE ISEE	PERCENTUALE SUL VALORE ISEE	TARIFFA
		2018	2018
A	Fino a € 8.000,00		70,00
B	Da € 8.000,01 ad € 11.000,00	1,20	
C	Da € 11.000,01 ad € 13.500,00	1,35	
D	Da € 13.500,01 ad € 16.000,00	1,50	
E	Da € 16.000,01 ad € 18.500,00	1,55	
F	Da € 18.500,01 ad € 22.000,00	1,60	
G	Oltre 22.000,00		380,00

Sulla quota fissa si applicano tutte le altre riduzioni previste nella Disciplina Generale delle tariffe di cui alla deliberazione del C.C. n. 17/2011.

#### **4. SERVIZIO SCUOLA MATERNA**

Centro estivo scuola materna - tariffa unica	190,00 euro per tutto il periodo
Post scuola – tariffa unica	35,00 euro mensili

#### **5. SERVIZIO DI REFEZIONE SCOLASTICA (servizio in concessione)**

Tariffa per la fornitura giornaliera del pasto per gli alunni iscritti alla mensa scolastica della scuola materna e della scuola elementare: € 5,05

Per tutte le altre agevolazioni si rimanda a quanto previsto dalla Disciplina Generale delle tariffe dei servizi socio educativi per la prima infanzia e per il servizio di mensa scolastica approvata con deliberazione del C.C. n. 17 del 12/4/2011 e s.m.i.



Comune di Cameri

Bilancio di Previsione 2019

SERVIZI DOMANDA INDIVIDUALE		DESCRIZIONE	TOTALE RICAVI	TOTALE COSTI	DIFFERENZA A=ATTIVA P=PASSIVA	COPERTURA DEL COSTO %	DIFFERENZA MEDIA PER ABIT.
CODICE							
1		ASILO NIDO	135.000,00	385.350,00	P 250.350,00	35,03 %	22,95
4		PALESTRE ED IMPIANTI SPORTIVI	75.000,00	270.012,24	P 195.012,24	27,78 %	17,88
6		PESO PUBBLICO	7.000,00	6.700,00	A 300,00	100,00 %	
		<b>TOTALE GENERALE:</b>	217.000,00	662.062,24	P 445.062,24	32,78 %	40,81

